



























LEGENDA

-  Projektowana droga ekspresowa
-  DD.06 Projektowane drogi serwisowe ("L" autobusowa)
-  DD.07 Projektowane drogi serwisowe ("D")
-  DP.06 Projektowane drogi poprzeczne
-  Projektowana jezdnia zbierająco-rozprowadzająca
-  WD - 03 Projektowane wiadukty
-  L.3.6 Numery łącznic
-  Projektowane węzły
-  Planowany przebieg drogi ekspresowej S61 oraz włączenie do drogi ekspresowej S8
-  WS - 07 Projektowane obiekty w ciągu drogi ekspresowej S8
-  Projektowane węzły karo
-  Projektowane kładki dla pieszych
-  Przystanki autobusowe
-  Projektowane zbiorniki dla wód deszczowych
-  Projektowane duże przejścia dla zwierząt
-  Istniejące obwodnice
-  Istniejące drogi krajowe
-  projektowane drogi krajowe
-  Istniejące drogi wojewódzkie
-  Istniejące drogi powiatowe
-  Istniejące drogi gminne i inne
-  Istniejące drogi szynowe
-  Granica województw
-  Granica Miasta
-  Granica Powiatów
-  Granica Gmin